

SWITCH用ドック&スタンド

クーリングミニドックSW

# 取扱説明書

ご使用の前に

**必ずSWITCH本体用純正  
ACアダプタ(別売)を使用してください。**

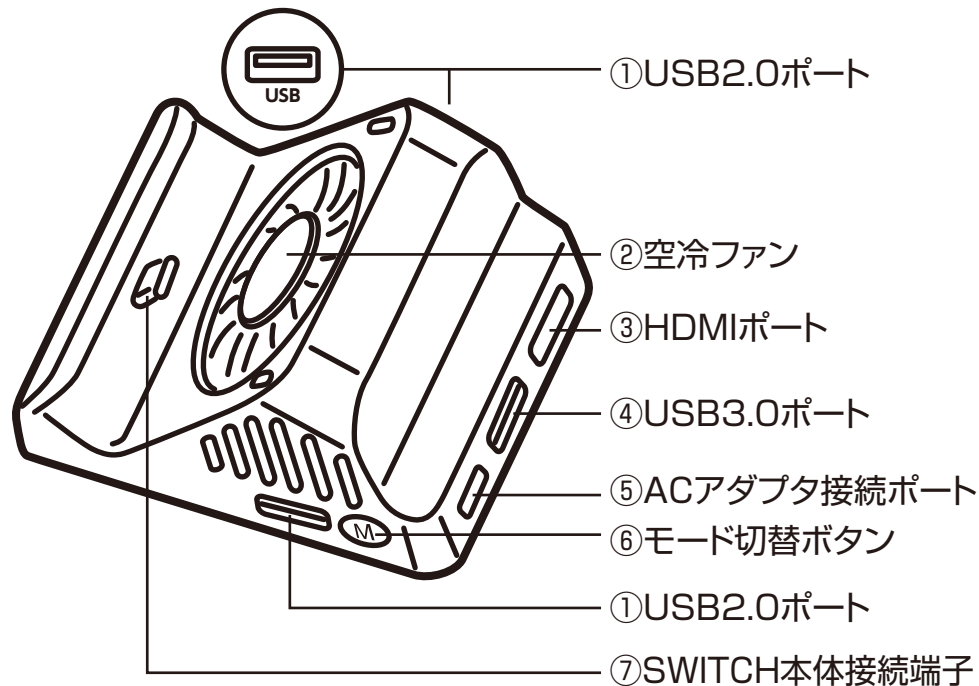
- ※SWITCH Lite本体ではTVモードは使用できません。
- ※弊社製各種カバーを装着したまま使用はできません。
- ※空冷ファンはTVモードの場合のみ動作します。
- ※空冷ファンはテーブルモードでは動作しません。

## 使用上の注意

◎本製品はSWITCH本体用です。用途以外の目的には使用しないでください。ゲーム機本体や本製品が破損する恐れがあります。◎本製品は、精密電子機器ですので強い磁気や静電気などが発生しやすい場所では使用、保管しないでください。◎ゲーム機本体を本製品から取り外す際は、本製品を手で押さえながらゲーム機本体を引き上げてください。◎取り付け取り外しを行う際は、本製品やゲーム機本体が転倒しないように慎重に行ってください。◎ファンに髪の毛や異物が入らないようにご注意ください。◎ぶついたりするなど乱暴な扱いはしないでください。◎本製品に損傷や変質が生じた場合は使用しないでください。◎USB端子に接続する際は端子の向きに注意してください。◎端子部分を指や金属で触らないでください。けがや故障の原因となります。◎水や火の中に入れてたり、分解、修理、ハンダ付けは絶対にしないでください。◎濡れた手で触らないでください。また、本製品が水に濡れたらすぐに使用をやめてください。ショートする恐れがあります。◎使用後は必ず本製品をACアダプタから抜いてください。

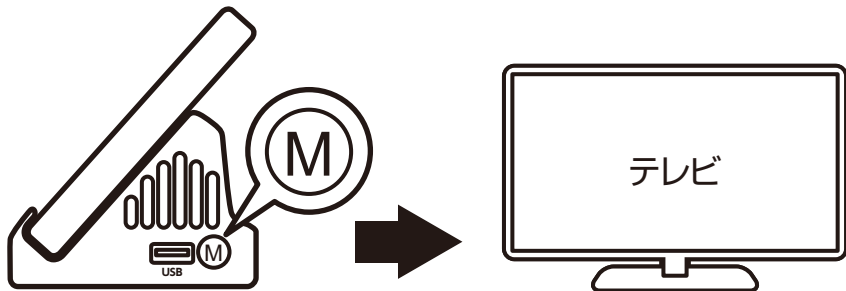
## 製品仕様

サイズ	重量
幅：6.6cm × 高さ：5.8cm × 奥行き：8.4cm	約89g



- ①USB2.0ポート:2個
- ②空冷ファン
- ③HDMIポート:1個
- ④USB3.0ポート:1個
- ⑤ACアダプタ接続ポート:1個
- ⑥TVモード/テーブルモード切替ボタン:1個
- ⑦SWITCH本体接続端子:1個

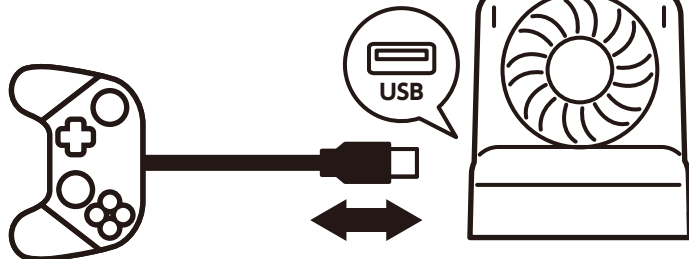
# モード切替え方法



- 1.モード切替ボタンを押してTVモードに切替えます。
- 2.切替わるまでに約8秒間待ちます。
- 3.もう一度モード切替ボタンを押すと、テーブルモードに切替わります。

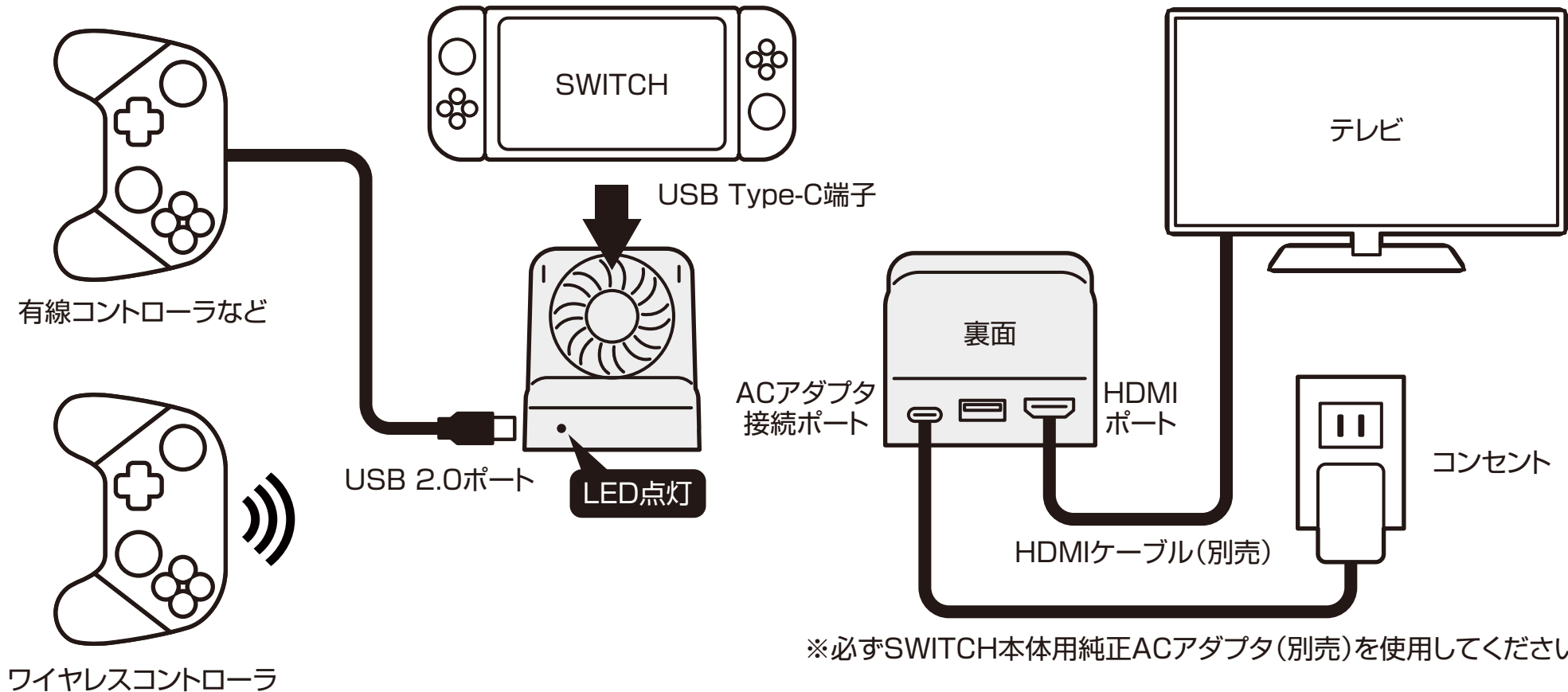
## ■有線コントローラを使用している場合

モード切替え時に有線コントローラの接続が切れた場合は、USBプラグを抜き挿しして再接続してください。



## TVモードの接続方法

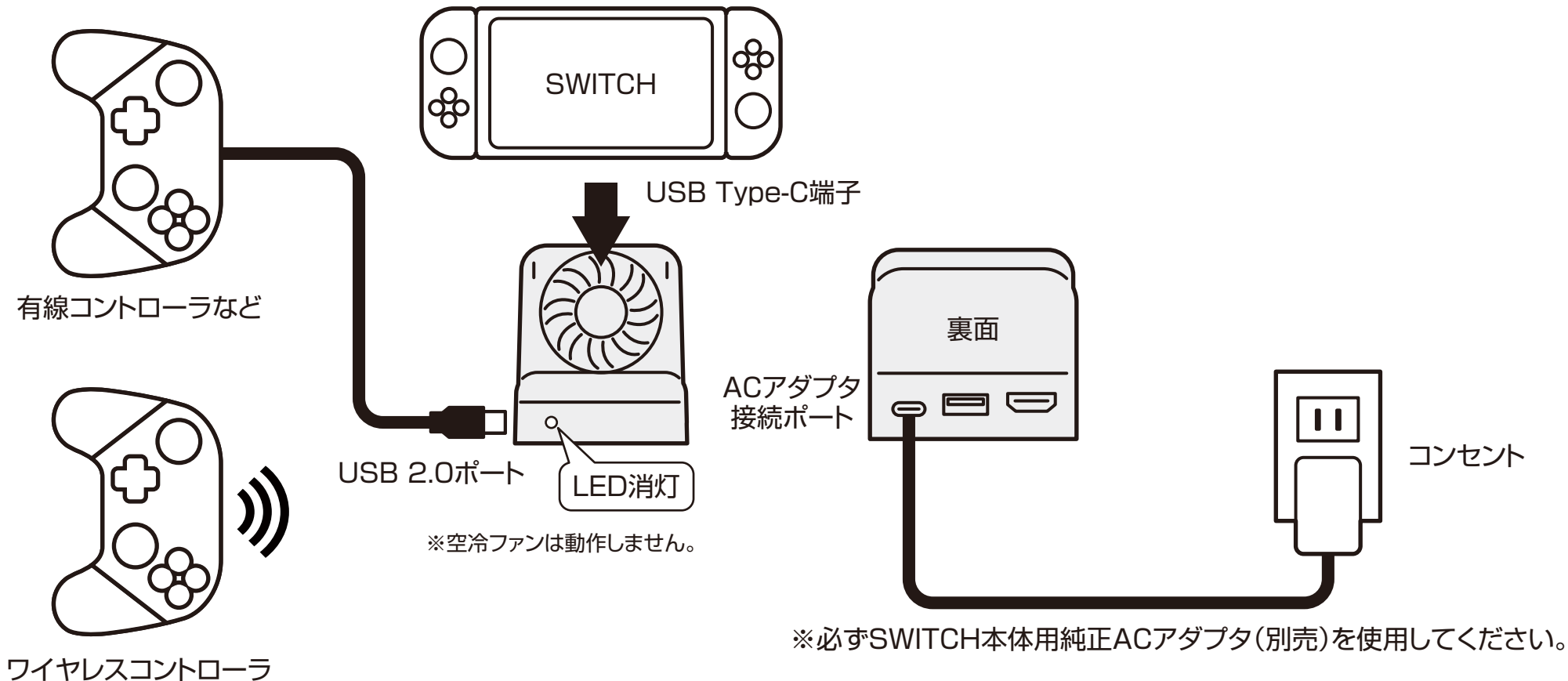
下図を参考にして接続を行ってください。SWITCH本体を抜き挿しする際はゆっくり丁寧に行ってください。



※必ずSWITCH本体用純正ACアダプタ(別売)を使用してください。

## テーブルモードの接続方法

下図を参考にして接続を行ってください。SWITCH本体を抜き挿しする際はゆっくり丁寧に行ってください。



## 故障かな?と思ったときは

### TVモードにならない、または空冷ファンが回らない

- ◎純正ACアダプタが接続されているか確認してください。
- ◎HDMIケーブルのプラグが奥まで挿し込まれているか確認してください。
- ◎SWITCH本体が製品本体に奥まで挿し込まれているか確認してください。
- ◎ご使用のTVが映像を出力できる状態であるか確認してください。
- ◎SWITCH本体のバッテリー残量を確認してください。
- ◎モード切替ボタンを再度、押してください。
- ◎SWITCH本体がスリープ状態もしくは電源OFFの場合は、SWITCH本体の電源をONにしてください。

### テーブルモードにならない

- ◎純正ACアダプタが接続されているか確認してください。
- ◎SWITCH本体が製品本体に奥まで挿し込まれているか確認してください。
- ◎SWITCH本体のバッテリー残量を確認してください。
- ◎モード切替ボタンを再度、押してください。
- ◎SWITCH本体がスリープ状態もしくは電源OFFの場合は、SWITCH本体の電源をONにしてください。


### USB接続機器が反応しない

- ◎純正ACアダプタが接続されているか確認してください。
- ◎USBプラグがポートに奥まで挿し込まれているか確認してください。
- ◎USBプラグの抜き差しを行ってください。
- ◎ご使用のUSB接続機器の規格を確認してください。
- ◎SWITCH本体がスリープ状態もしくは電源OFFの場合は、SWITCH本体の電源をONにしてください。
- ◎ご使用のゲームソフトがUSB接続機器に対応しているか確認してください。

## ⚠ 本製品についての注意

- 異常な発熱や音がしたり、異臭がした場合は直ちに使用を中止してください。
- 極端な温度条件下でのご使用や保管は避けてください。5~35℃の温度変動幅の屋内でご使用ください。
- 破損、変形、故障したときは使用しないでください。
- 長時間直射日光にあてたり、高温・低温・多湿の場所に置かないでください。また火気のある所で使用しないでください。
- 雷が鳴っているときは、安全のため本製品やゲーム機本体には触らないようにしてください。
- お手入れの際は、乾いた柔らかい布を使用してください。
- シンナー・ベンジンなどの揮発油やアルコール類で拭かないでください。
- 廃棄する際は、お住まいの地方自治体の条例に従ってください。

※本製品は、ゲームテックのオリジナル製品であり、任天堂株式会社のライセンス製品ではありません。※製品の仕様・外観等は改良のため予告なく変更する場合があります。※記載されている会社名、製品名は各社の商標または登録商標です。※“SWITCH”及び“SWITCH Lite”は任天堂株式会社の登録商標です。



ケータイかパソコンで下記サイトにアクセスしてね!

<http://gametech.co.jp/enquete/>

下のアクセスコードを入力して簡単なアンケートにお答えいただくと、抽選でオリジナルグッズをプレゼントします!

アクセスコード **2278**